

股市操盘手《张氏交易法》

股市操盘手

《张氏交易法》

(<http://sourceforge.net/projects/hbstock>)

版本：2.0

张海斌

2007年6月19日

版权所有 侵权必究

内容目录

1 引言.....	6
1.1 目的.....	6
1.2 背景.....	6
1.3 定义.....	6
1.4 参考资料.....	7
2 系统概述.....	7
2.1 用户特点.....	7
2.2 假定与约束.....	7
3 操盘说明.....	8
3.1 系统整体流程.....	8
3.1.1. 系统流程图.....	8
3.1.2. 股票交易关键点.....	8
3.1.3. 系统使用方式.....	10
3.2 操盘指南.....	10
3.2.1. 股票建仓策略.....	10
3.2.2. 大盘在启动点的交易策略.....	11
3.2.3. 大盘在上升通道中的交易策略.....	12
3.2.4. 大盘见顶后在下跌通道中的交易策略.....	12
3.3 短线必杀技.....	12
3.3.1. 前提条件.....	13
3.3.2. 选出备选股.....	13
3.3.3. 盘中出击.....	13
3.3.4. 交易计划.....	15
3.3.5. 止损策略.....	15
3.4 个股操盘策略.....	15
3.4.1. 个股行情走势总图.....	16
3.4.2. 个股行情走势分解图.....	17
3.4.3. 个股建仓策略.....	18
3.4.4. 个股交易策略.....	18
1 位置(1)的交易策略.....	18
2 位置(2)的交易策略.....	18
3 位置(3)的交易策略.....	18
4 位置(4)的交易策略.....	19
5 位置(5)的交易策略.....	19
6 位置(6)的交易策略.....	19
7 位置(7)的交易策略.....	19
8 位置(8)的交易策略.....	20
9 位置(9)的交易策略.....	20
10 位置(10)的交易策略.....	20

3.4.5. 错误处理(止损策略).....	20
1 位置(1)(2)的止损点是 -> 位置(3).....	21
2 位置(4)的止损点是 -> 位置(6)(7).....	21
3 位置(5)的止损点是 -> 位置(5)(6).....	21
4 位置(8)(9)的止损点是 -> 位置(10).....	21
3.4.6. 风险揭示.....	21
1 你可能买到当前阶段的最高点.....	21
2 最容易犯错误的是位置(4)(5).....	21
3 位置(5)既是买入点也是卖出点.....	21
3.5 总体操盘策略.....	21
4 后记.....	26

图表索引

插图 1: 系统流程图.....	8
插图 2: 大资金交易流程图.....	25
插图 3: 小资金交易流程图.....	26

1 引言

1.1 目的

在股市中人人都想赚大钱，但是为什么很多人都会亏损呢？本人认为他们亏损的最根本的原因是没有正确的方法。在股市里真正赚大钱的不是靠着某项技术选中某匹黑马！而是制定一套切实可行的风险控制体系！合理地调整仓位和合理地设置止损策略才是你成功的关键。本交易方法就是从全局的高度来论述股票的交易策略，让你轻轻松松赚大钱。本交易方法由张海斌发明，故命名为《张氏交易法》

1.2 背景

股市操作不只是简单的买卖问题，而是一门很深的学问。本人在研究了很多技术方面的书后，根据自己的实践，开发出了海滨智能选股系统 (<http://sourceforge.net/projects/hbstock>)，并通过自己的实践总结（当然是交了不少学费的呢），通过逐步总结后写成此操作手册。希望能对阅读此手册的人有所帮助，并在股市中有所斩获，如真能做到此点，本人将不胜荣幸！

软件下载：

<http://sourceforge.net/projects/hbstock>

http://sourceforge.net/project/showfiles.php?group_id=173104

1.3 定义

关键词：零点、顶背离、底背离

缩略语清单：

缩略语	完整描述
零点	即股票启动时的起点。
顶背离	股票经过一定时间上涨后，股价向上走而 MACD 不向上走。
底背离	股票在底部横盘或略微上涨，而 MACD 的顶部却越来越低。
止盈	购买者设一个止损位，该止损位高于购买的价格，当股票价格回落到该价格时，股票持有者卖出该股票就叫止盈。

缩略语	完整描述
1 口合约	该术语是借用期货的术语，指一份股票。将资金分成 6 口合约是指将资金分成 6 等分，每份就是 1 口合约。买入 2 口合约是指买入 2 份资金的股票。
张氏组合投资工具	是由张海斌开发的组合投资工具，是海滨智能选股系统中组合投资工具的一个插件
海滨智能选股系统	是由张海斌开发的一套选股管理系统，该系统包括数据源插件、选股器插件和组合投资工具插件。该系统最大的特点是所有的功能模块都由插件组成并且有一整套选股器测试机制。

1.4 参考资料

1. 《艾略特波浪理论》
2. 《证券混沌操作法-低风险获利指南》 [美] Bill.Williams, Ph.D.

2 系统概述

本交易方法是为股票交易者制定一套切实可行的风险控制体系！合理地调整仓位和合理地设置止损策略。本交易方法从战略全局的高度来论述股票的交易策略，让你轻轻松松赚大钱。此交易方法由张海斌发明，故命名为《张氏交易法》。

2.1 用户特点

用户就是股票交易人员，也就是我们所说的一般意义上的散户。

2.2 假定与约束

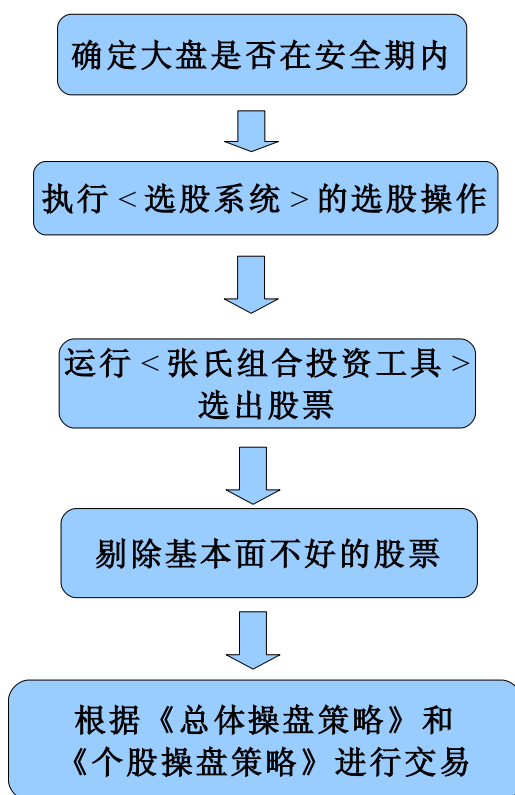
- ◆ 用户能熟练使用<张氏组合投资工具>
- ◆ 用户了解波浪理论
- ◆ 用户了解一些技术指标，如均线系统，MACD 指标，SAR 指标，DMI 指标
- ◆ 用户有良好的心态，这可是很重要的呢。
- ◆ 本交易系统是以日线和 60 分钟线交易，日线为主，60 分钟线为辅。

3 操盘说明

3.1 系统整体流程

3.1.1. 系统流程图

插图 1: 系统流程图



3.1.2. 股票交易关键点

1. 大盘位置及趋势

在买卖股票的过程中，一定要分清该行情是**熊市**还是**牛市**，熊市短线操作现金为王，牛市紧捂好股长线为金。

熊市、牛市的判断：

直接用K线图的波段高低点就可以判断，如果该波段反弹的高点越来越低，那就是熊市，

如果该波段下跌的低点越来越高，那就是牛市。

2. 持股策略

为了更大的防范风险，并最大化地获取利润，建议同时采取 3 种持股策略：

1) 中长线持股、2) 波段持股、3) 短线持股

在《个股操盘策略》中会详细论述。

3. 资产配置

良好的资产配置是获利关键点，在买入股票后，从理论上说基本上上涨的概率和下跌的概率一样 50%，因此建议不要把股票放在一个篮子里面，但**也不能放在太多的篮子里**，在本操作规范中，建议操作 1 - 3 只股票，这样就可以最大化地降低个股地风险。另外很重要的一点，就是要控制好股票的仓位。你应该根据大盘位置及趋势来确定你的仓位轻重。另外特别强调一点，**在建仓的时候不要在一天内就完成了**，应分步建仓。假如你建仓的时机选择错了，如果你是分步建仓的话，在前面建仓错误的情况下，则可以停止建仓，以最大限度地减少损失。而你在一天内全部建仓完毕的话，假如你建仓错误，那你的损失可就大了。

建议散户至少操作 2 只股票，建仓时间至少是 2 天。**为了最大限度减少风险，建议你买入 1 支 ETF 基金。**

绝对不能在个股处在下跌通道中建仓、也绝对不能在大盘处在下降通道中建仓。

下面的原则可以指导你进行资产配置。

大盘处在上涨初期：

- ◆ 仓位 < 50%
- ◆ 股票数 1 - 2 只
- ◆ 建仓时间 1 - 3 天
- ◆ 持股策略：加仓“中长线持股”股票，再买入“波段持股”股票

大盘处在上涨通道中：

- ◆ 仓位 = 100%
- ◆ 股票数 1 - 3 只
- ◆ 建仓时间 3 - 5 天
- ◆ 持股策略：买入“波段持股”股票和“短线持股”股票

大盘见顶后在下跌通道中：

- ◆ 仓位 < 30%
- ◆ 股票数 1 - 2 只
- ◆ 建仓时间 0 天，减仓，不再买入股票。
- ◆ 持股策略：卖出“波段持股”股票和“短线持股”股票、减仓“中长线持股”股票。

注：很多人建议散户应学习庄家，集中投资，我认为此观点是不正确的，因为庄家能控盘，能控制该个股的涨跌，而散户却不能，散户买入的股票涨跌概率是未知的。因此应进行组合投资分析。

4. 止损策略

合理的止损策略是获利的关键。记住：**是合理的止损而不是随便地止损**，不正确的止损反而让您亏损更多。而怎样建立合理的止损策略呢，这要根据自己的实际情况和风险喜好程度而定，但有一点是肯定的，那就是在买入股票前就要制定好止损策略。在《个股操盘策略》中详细论述了止损策略。

3.1.3. 系统使用方式

1. 首先分析大盘所处的位置，是熊市还是牛市，是否处在安全期内，如果不在安全期内，则出局观望**(重点)**。
2. 执行<张氏组合投资工具>, 选出个股。
3. 剔除基本面不好的个股。
4. 分析该股票是否处在当前热点板块中。
5. 查看个股的技术形态，分析其风险并设定好仓位和止损点以及卖出策略。
6. 按《个股操盘策略》和《个股操盘策略》的方法进行交易。
7. 第二天在开盘半小时内根据个股的走势图以及**同行业的股票**走势情况决定是否买入。

3.2 操盘指南

在交易中，请不要因股票“**绝对价位高**”而放弃，因股票“**绝对价位低**”而喜好，这绝对不正确的，我们在实际操盘中发现，在选出来的股票中，涨得好的股票恰恰是“绝对价位高”的股票而不是“绝对价位低”的股票，关键是看该股票是否有上涨动力！当然也不要走向反面，一味地去买高价股。

3.2.1. 股票建仓策略

股票建仓策略可以说是万里长城的第一步，也是很关键的一步，虽然在股市里流传一句话“会买的是徒弟，会卖的是师傅，会割肉的是师爷”。此话有贬低买入股票的技术含量的意图，但是如果你没有买好股票，那后面的一切操作都是白搭。我认为只要你买好了股票，并且有**止盈**的概念，即使你卖得不好，也不会亏到哪里去，并且也不需要割肉出局。

股票建仓策略分为以下几点：

1. 建仓的前提条件

大盘经过一轮上升势头后出现暴跌，在大盘走过一轮下降通道后，从最低点算起，已有3根具有上升势头走势的K线。即初步判断大盘有上攻的势头，此时就可以考虑建仓了。特别提醒一点：**绝对不能在大盘还处在下降通道的时候就开始建仓了**。

2. 建仓的准备

准备要建仓的股票数量和仓位：根据场内资金和场外资金以及你要建仓的股票来确定。

3. 建仓步骤

- 1) 首先确定要建仓的股票数量和仓位、持股策略和止损点。
- 2) 股票建仓时间必须 ≥ 2 天，绝对不能在一天就建仓完成。
- 3) 第一天建仓的股票不能超过 2 只
- 4) 第一天建仓的时间必须 $> 10:30$ ，如果建仓的股票是 2 只的话，则必须有一只是在下午 2:30 后才能建仓。**绝对不能在集合竞价的时间段买入股票**，因为此时的趋势并不明朗。
- 5) 在第一天建仓时，优先建仓原有股票。

如果建仓的股票包括原来持有的股票话(即增仓原来的股票)，则**优先建仓原有的股票**，因为如果建仓失败的话，则可以卖出以前持有的股票(在中国，当天买入的股票不能当天卖出)，以尽量减少损失。在增仓原来股票时，**买入的仓位最好等于原来的股票仓位**，当建仓失败时，可以直接卖出原来的股票，这相当于换仓(重点)。

6) 如果建仓失败，则说明大盘并没有反转，还在下降通道中，则转入 5. 建仓失败后的操作。

7) 如果第一天建仓成功，则按原计划继续建仓，直到建仓完毕。如果在建仓途中大盘又向下运行，则转入 5. 建仓失败后的操作。

4. 建仓成功后的操作

建仓成功后，则按原定的持股计划(中长线或波段持股)进行操作，直到这波行情结束。

5. 建仓失败后的操作

- 1) 如果建仓的是原有的股票，则在当日卖出原来持有的股票仓位。这相当于换仓，以最大限度地减少损失。
- 2) 当有股票盈利时，一定要止盈出局。
- 3) 当发觉大盘有继续向下运行的趋势时，则保持的仓位 $< 30\%$

3.2.2. 大盘在启动点的交易策略

由于大盘刚启动，股票有一定的升幅空间，因此建议中长线持有一些基本面好、技术形态较好的股票。其它股票则采用波段交易方法。此时买入股票的交易策略：

1. 中长线持有一些基本面好、技术形态较好的股票。
2. 第一次建仓的时间应 $> 10:30$ ，如果建仓成功，则其它买入股票的时间没有限制，可以随时买入。
3. 由于大盘刚启动，不知是**反转**或**反弹**，因此仓位不能太重，尽量不要超过总资金的 50%。

4. 大盘在启动点时，也是比较危险的，此时主要是买入操作，即通常意义的建仓，而建仓的详细细节请参考<股票建仓策略>一节。

3.2.3. 大盘在上升通道中的交易策略

由于大盘上涨了一定的幅度了，大盘随时会展开调整。因此建议此时以波段和短线交易为主。

1. 交易以波段和短线操作为主，持股时间为2 - 5天
2. 买入股票的时间没有限制，可以随时买入。
3. 对在前期买入的股票中长期持有。

3.2.4. 大盘见顶后在下跌通道中的交易策略

大盘此时处在调整中，也不知道会调整多深，以卖出股票为主。此时可能有反弹的机会，但风险是最主要的，建议少做买入操作。特别提醒一点，**在下跌通道中一定要卖出一部分股票**，即使该股票帐面是亏损的。因为**只有留得青山在，才有柴烧**。建议保留的仓位<30%。因为使用了<张氏组合投资工具>后，有的是机会买入股票。

1. 交易以卖出股票为主。

3.3 短线必杀技

做股票真正的必杀技就是短线，风险小收益高，但是短线的技术难度太大，而且要求实时看盘，所以一般人无法做到。另外还要遵守严格的纪律，如果不守纪律，短线变中线，中线变长线，呵呵，那你还是回家抱孩子吧。而要做好短线还要求有很好的盘感，这一项技术可不是说说就会的，也许有的人一辈子也无法领悟！如果你没有很好的盘感，建议你还是不要做短线。

本文给出做短线的一般流程，该技术能在一定程度上减少你的损失，但无法让你获得巨大成功，因为我说了，做短线要求有很好的盘感，这才是真正的一个猎手需要具备的品质。

短线交易的流程：

- 1、看当前环境是否满足短线操作的<前提条件>
- 2、如果满足，则找出明日能进行短线操作的个股
- 3、做出交易计划
- 4、第2天根据盘中情况出击个股
- 5、当买入后设定好止损策略和出局点。

3.3.1. 前提条件

- 1、大盘处在上升通道中
- 2、大盘 60 分钟 K 线不能出现价压
- 3、当日大盘不能暴跌(跌幅>-2.5%)

3.3.2. 选出备选股

首先用<张氏组合投资工具>选出股票作为备选股票池，从该股票池中选出具有以下形态的股票作为明日短线操盘备选股

- 1、从当前日算起(包括当日)具有 3 根小阳线的个股
- 2、从当前日算起(包括当日)经过一轮上升行情后已小幅下跌 2 日的个股

3.3.3. 盘中出击

1、绝对不能在 10:30 前进场买股票，假如该个股在 10:30 前就上涨了，则放弃掉，如果你在 10:30 前买入股票，则你的风险绝对大于收益。

- 2、买入当日就能暴涨的个股

该股当日盘口的技术特点：

- (1) 该股在暴涨前一直在 0% ~ 3%之间横盘
- (2) 该股的分时均线一直几乎处于水平状态
- (3) 大盘跳水而该股横盘
- (4) 当该股股价第 2 次上穿均线时买入

如图：



3、在尾盘买入已小幅下跌2日的个股

当该股在走出一波上攻行情后，已回调了2天，则如果在第3天不暴跌，只是微跌或收小阳线，则可以在尾盘入场。

如图：



3.3.4. 交易计划

将做短线的资金分成5口合约，当天根据盘口情况上午买入1口预期暴涨的个股、下午买入1口预期暴涨的个股和尾盘买入1口已小幅下跌2日的个股，剩下的2口合约根据明日个股的走势决定是否加仓。

3.3.5. 止损策略

- 1、当大盘暴跌时，必须止损出局
- 2、买入后该股并没有出现的预期上攻行情，而是出现暴跌，则必须止损出局

3.4 个股操盘策略

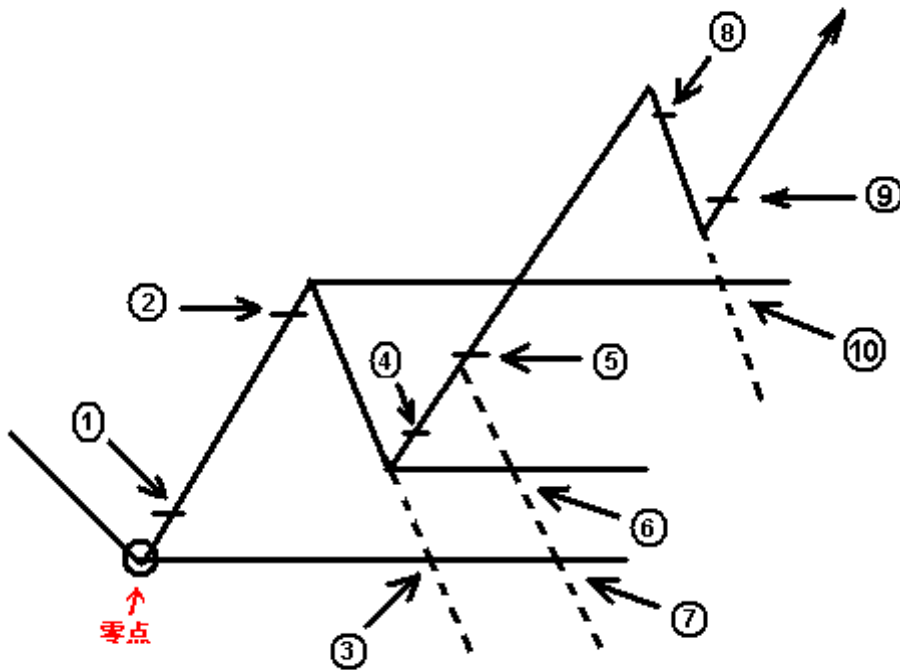
首先对要操盘的股票进行基本面分析，剔除基本面不好的股票，然后等待好的入场的机会（即在好的时机买入好的股票），当你认为该股票已无下跌空间了，则可以考虑建仓了，

即零点出现了。为了最大限度地减少风险，建议你使用<海滨智能选股系统>选出具有零点的股票。

对于选出的股票是否都是往上一路飘红呢，如果真是这样，那我也不用在这儿写什么<个股操盘策略>了，实际上从技术形态选出的股票，即使图形相同，走势也不一样。正因为会出现个股分化，才有此<个股操盘策略>，并且是操盘的关键所在。

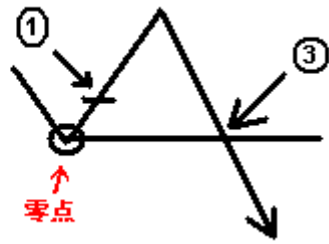
我把要操盘的个股的走势划分成3种类型。即：1. 上升通道行情、2. 上升-折返行情和3. 底背离行情。从数学理论来说该划分是完备的，即任何股票的走势都会落在这3种类型中。下面讲具体讲述各个行情的具体的操盘策略和仓位控制。在这3种类型操作中，对资金的要求都是一样的，即对每一只股票需要将资金分成3口合约。

3.4.1. 个股行情走势总图

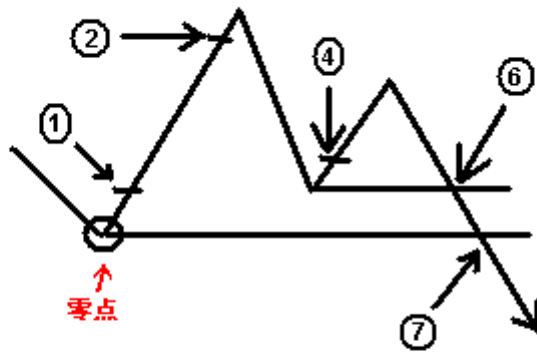


张氏股票交易图

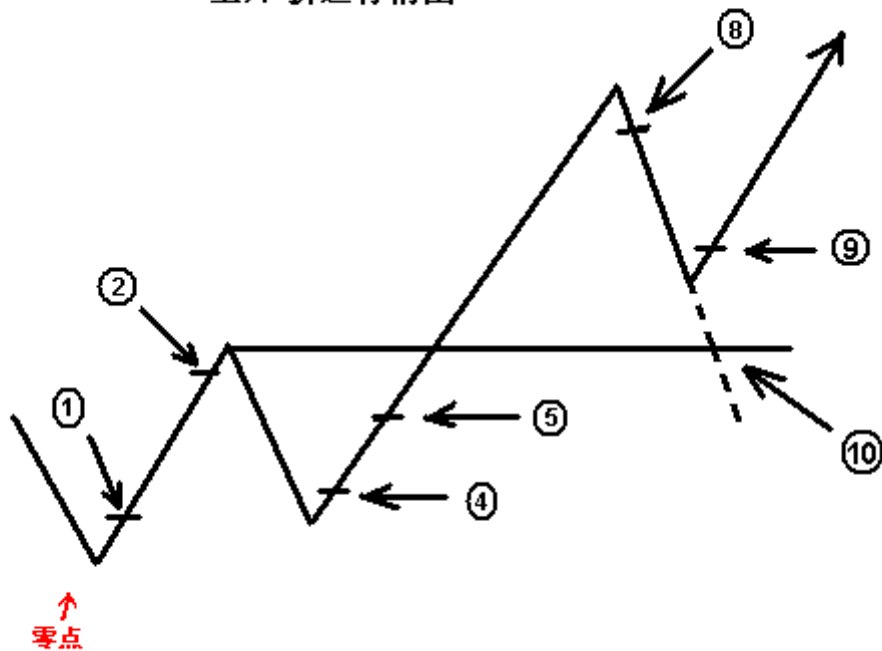
3.4.2. 个股行情走势分解图



底背离行情图



上升-折返行情图



上升通道行情图

3.4.3. 个股建仓策略

当股票零点出现后，则准备试探性买入该股票，此过程就叫建仓，在我们的整个交易流程中一直使用3口合约交易。在建仓中则买入2口合约。即图中的位置(1)。

个股建仓注意事项：

1、从最低点算起，如果该股还没有走出折返行情，则不能一次性买入2口合约，如果你实在忍不住，则可以在上午买入1口合约，然后下午再根据行情走势再决定是否买入剩下的1口合约(关键点)。

2、如果从最低点算起，该股已走出一波折返行情，则可以一次性买入2口合约。

3.4.4. 个股交易策略

1 位置(1)的交易策略

位置(1)就是建仓点，已在建仓策略中详细论述了，在此就不再论述了。

操盘策略：买入2口合约

持有的合约：2口

关键点：一定要检查该股从最低点算起，反弹了几次。如果只有一次，则建仓时一定要小心。

2 位置(2)的交易策略

当建仓后，该股票行情跟我们的想法一样，走出了上攻行情，由于我们不知道该行情是反转还是反弹，因此在该股盘中涨幅超过3%的时候，就卖出1口合约，然后等待该股票回调。

操盘策略：卖出1口合约

持有的合约：1口

关键点：在上涨途中卖出

3 位置(3)的交易策略

当股票行情走到位置(3)时，说明我们对该股的行情判断失误，我们假设的零点并不正确，在此位置必须得卖出1口合约，如果你在該股票有盈利的话，则建议卖出全部合约，止盈出局。如果行情没有经过位置(2)而直接到位置(3)(即你买入后该股就向下运行)，则卖出1口合约。

操盘策略：卖出1口合约

持有的合约：0口(或1口)

关键点：无论亏损与否，在此位置一定要卖出1口合约，行情走到此位置，则证明我们选择的零点失败，则需重新选择零点。

4 位置(4)的交易策略

当股票行情没有跌破零点，而又向上运行时，则在60分钟MACD快金叉时买入1口合约

操盘策略：买入1口合约

持有的合约：2口

关键点：60分钟MACD必须下穿零线，才能买入。

5 位置(5)的交易策略

当行情在60分钟MACD金叉后，该股继续上攻，则可以从最低点算起在第4天的尾盘进场，绝对不能在10:30以前进场。位置(5)的交易是最危险的，为什么要在此位置交易，就怕行情反转向下，该位置实际上就是临界点，当行情向上时，追加1口合约，当行情向下时，则卖出1口合约。

操盘策略：买入或卖出1口合约

持有的合约：3口（或1口）

关键点：如果买入则必须是在第4天尾盘买入并且SAR指标已变红。如果行情反转，则反手做空。假如在位置(5)买进了1口合约，而行情却向下运行，则必须卖出1口合约。

6 位置(6)的交易策略

当行情走到位置(6)时，说明我们遇到的是上升一折返行情，如果行情跌破了前期低点，则必须卖出1口合约，该位置也是位置(4)(5)的止损点。

操盘策略：卖出1口合约

持有的合约：1口

关键点：该位置是位置(4)(5)的止损点，当然需要向下突破该点才止损，如果没有突破就止损，则有可能做错。

7 位置(7)的交易策略

当行情走到位置(7)时，此时庄家很可能在骗线，此时建议不要随便卖出股票，如果行情没有跌破此点，则该股将会走出很大一波上攻行情，如果行情**放量跌破**了此点，则必须卖出全部合约，该位置也是最后的止损点。

操盘策略：卖出1口合约

持有的合约：0口

关键点：该位置是最后的止损点，该位置很容易被庄家骗线，如果要止损出局，则需要放量向下突破该点才止损，如果没有突破就止损出局，则将会把肠子都会悔青。因为只要此股没有跌破此点，将会走出1波强势上攻行情。

8 位置(8)的交易策略

当该股行情突破前期高点后，则我们可以放心持股了，当60分钟移动平均线出现价压时，如果持有3口合约，则我们卖出1口合约，否则不交易。

操盘策略：卖出1口合约

持有的合约：2口

关键点：此位置并不是很关键，如果持有2口合约，则可卖可不卖股票，这看你自己的风险喜好程度，只要没有跌破位置(10)，则不需要止损出局。如果持有3口合约，则建议卖出1口合约。

9 位置(9)的交易策略

当该股行情突破前期高点后向下调整时，只要没有向下跌破位置(10)(前期高点)，则在60分钟金叉后再买入1口合约

操盘策略：买入1口合约

持有的合约：3口

关键点：只要没有跌破位置(10)，该股就开始反弹，则只要没有大涨并且大盘在安全期，则都可以买入。

10 位置(10)的交易策略

当该股行情跌破位置(10)(前期高点)时，建议你全部止盈出局。

操盘策略：卖出全部合约

持有的合约：0口

关键点：止盈出局

3.4.5. 错误处理(止损策略)

在股市里最重要的是什么？真正赚大钱的不是靠着某项技术选中某匹黑马！而是制定一套切实可行的风险控制体系！**合理地调整仓位和合理地设置止损策略才是你成功的关键**。在股市里，市场永远是对的，只有你是错的。在股市里最重要的是什么：就是当你做错后的错误处理方法，这才是股市里生存的关键。

另外再次重申一下，当大盘处在下降通道时，绝对不能买入股票。因为此时的任何技术指标都会无效。

下面分别讲述各个位置的止损点

- 1 位置(1)(2)的止损点是 -> 位置(3)
- 2 位置(4)的止损点是 -> 位置(6)(7)
- 3 位置(5)的止损点是 -> 位置(5)(6)
- 4 位置(8)(9)的止损点是 -> 位置(10)

3.4.6. 风险揭示

- 1 你可能买到当前阶段的最高点
- 2 最容易犯错误的是位置(4)(5)
- 3 位置(5)既是买入点也是是卖出点

3.5 总体操盘策略

在<个股操盘策略>中详细讲解了怎样运作一只个股，当你只交易一只股票时，你只要严格按照<个股操盘策略>的规则进行操作，保证让你获利多多。但在实际的交易中，我想每个人都不止操作一只股票吧。而<总体操盘策略>就是从全局的高度对整个资金的运作进行统一部署。

总体操盘策略步骤

1. 根据你的资金量确定要操作的股票数量和合约口数。合约口数是根据股票数量来确定的。合约口数 = 2 * 股票数。比如你有6万资金，你要操作3只股票，则你需要把资金分成6口合约，每1口 = 1万元。
2. 确定持股策略。在要操作的股票中，你需要确定每只股票的持股策略(中长线、波段和短线)。首先要确定中长线持股的股票数量。其余的个股则采用波段或短线持股。

中长线持股的股票数量 = 总合约口数/3

比如你将资金分成了6口合约，则中长线持股的股票数量 = 2，剩下的1只则波段或短线持股。

中长线持股的股票是主要的交易对象，而做波段或短线持股的股票主要目的是为了提

高资金利用率。

3. 按照<个股操盘策略>的规则逐步建仓个股，在建仓途中，当遇到个股建仓失败，则停止后面的个股建仓。
4. 当股票全部建仓完毕后，根据个股的走势确定长线持股的股票、波段或短线持股的股票。并严格按规则进行操作。
5. 每日巡检

这是你每天必须要做的功课，只有这样，你才会清楚地知道你所处的位置，以及应该采取的操作策略。你可以以写日记的方式来进行。

每日巡检内容：

- 1) 大盘当前所处的位置
- 2) 持有的股票数量、已买入的合约口数、剩余的合约口数
- 3) 个股走势行情分析、个股当前所处的位置以及应采用的操作策略。

日志格式举例：

=====

2007-03-15

当前市场情况：**牛市**

当前市场位置：上升通道中，在前期顶点附近

当前市场评述：现大盘即可能向上，也可能向下，处于反弹阶段。建议少操作，观望为主

当前热点：煤炭板块、银行板块，低价股板块

总体操盘策略：大资金交易法(6口合约)

持有的合约口数：4口

剩余的合约口数：2口

当日操作：

1. 10:45 买入 600033 (6.62/1200:2口合约)

当日操作说明：

感觉大盘有向上突破的可能，因此决定买入低价股 600033。

持仓股票列表：

1. 招商轮船(601872)
 - 持股策略 : 中长线持有
 - 持有的合约口数 : 3 口
 - 剩余的合约口数 : 0 口
 - 上次所处的位置 : 位置(5)
 - 当前所处的位置 : 位置(4)
 - 前期最低点位置 : 8.33
 - 阻力位置 : 前期高点(10.20)
 - 下一步操盘策略 : 如果该股票从当前地点开始,能连续形成3根多头排列的K线,则追加1口合约。
 2. 福建高速(600033)
 - 持股策略 : 中长线持有
 - 持有的合约口数 : 2 口
 - 剩余的合约口数 : 1 口
 - 上次所处的位置 : 零点
 - 当前所处的位置 : 位置(1)
 - 前期最低点位置 : 5.85
 - 阻力位置 : 前期高点(6.88)
 - 下一步操盘策略 : 如果走出上攻行情,则60分钟MACD死叉的时候卖出1口合约。
-

为了让大家更充分地了解<总体操盘策略>的具体操作方法,现举例说明。

1. 大资金交易法(6口合约,股票数量1~3只)

大资金交易流程图

(6口合约)

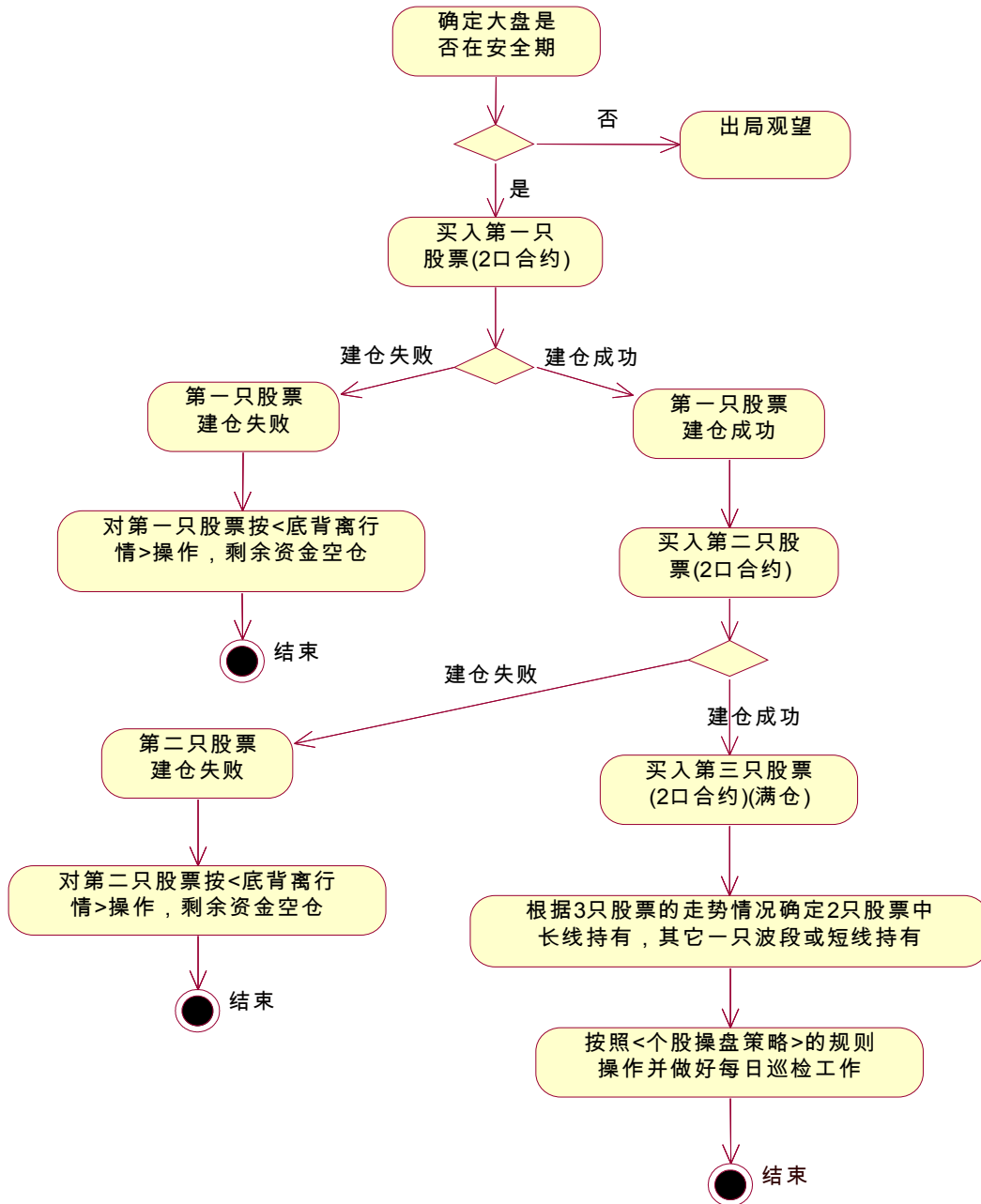


插图 2: 大资金交易流程图

2. 小资金交易法(3口合约, 股票数量1~2只)

小资金交易流程图

(3口合约)

Version 2007-03-11

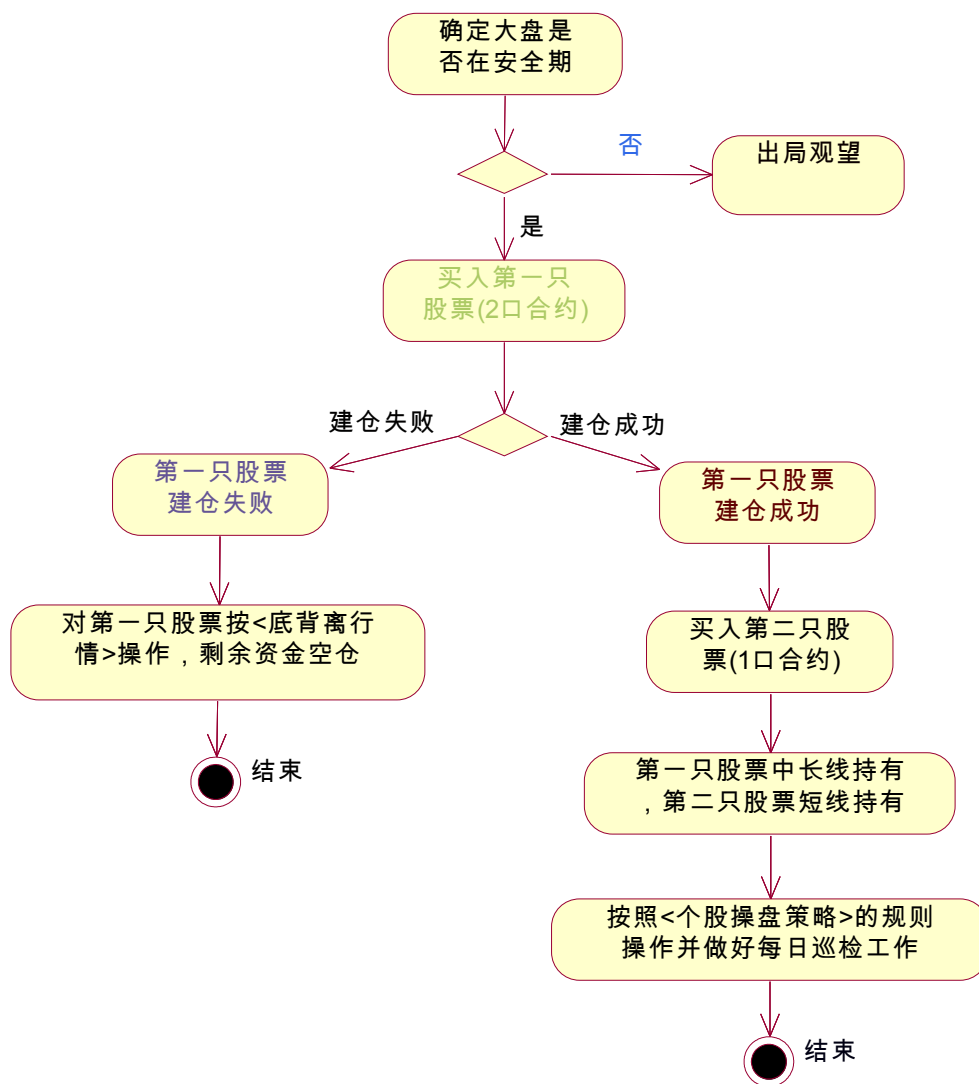


插图 3: 小资金交易流程图

4 后记

对于股票交易，每个人都有自己的心得，都有自己的交易方法，并且都认为自己是高手。特别是做基本面分析和做技术面分析的可以说是争得不可开较。我认为比较正确得做法是两者的结合，即**在好的时机买入好的股票**。本手册是从技术面交易股票，并没有基本面的分析。因此在用本手册做交易时，**一定要做基本面的分析，并且一定要把基本面不好的股票剔除掉**。

本手册最重要的是教你怎样**从全局的高度来交易股票**，如仓位的控制，建仓策略等。如果读者能从中体会到这一点，那我将倍感欣慰！

<张氏组合投资工具>只是本手册的整个交易策略中的一个组成部分(买入股票时机选择部分)。当然也是很重要的一部分。使用<张氏组合投资工具>将使你买入股票的风险大大降低。如果你在交易中能使用本手册的交易策略 + <张氏组合投资工具>的话，那将使你在股市中胜是闲庭信步。你在股市中将会是得心应手，获利多多。

如果你对本手册有什么建议或看法请与张海斌联系(Email: dragzhh@yahoo.com.cn)